

2010年12月1日

## 2010年コーポレート・ガバナンス調査報告（速報）

日本コーポレート・ガバナンス研究所(JCGR)  
コーポレート・ガバナンス・インデクス研究会  
若杉敬明(東京経済大学)  
クリスティーナ・アメイジャン(一橋大学)  
永井秀哉(立命館アジア太平洋大学)  
大森義夫(株式会社ライブドアホールディングス監査役)  
<http://www.JCGR.org/>

日本コーポレート・ガバナンス研究所は昨年につき、第9回 JCGIndex 調査を実施いたしましたので、調査結果をご報告いたします。

### 1. 回答企業数について

2010年9月から11月にかけて、東証一部上場企業(7月13日時点の1,672社)を対象にコーポレート・ガバナンスに関するアンケート調査を行い、127社から回答を得た。本年度より Web 調査としたが、所期トラブルと思われるさまざまな理由により、回答数が昨年より半減する結果となった。結果的に多くの会社のご期待に添えなかったことをお詫びするとともに、そのような中、回答にご協力いただいた各社に心よりお礼を申し上げます。

次回の調査においては、より多くの会社のご協力にお答えできるよう今回のトラブルの解消に傾注するとともに、Web 調査の改善に努めます。

### 2. スコア算出結果について

今回の調査において質問項目は昨年と大きく変わっていないが、コーポレート・ガバナンスに対する理解と関心が深まっている現状および制度の改正があったことなどを考慮し、採点基準をやや厳しめに変更した。その結果、全体の平均については昨年と同水準であるが、上位会社の点数が若干低下した。ご理解をいただければ幸いである。

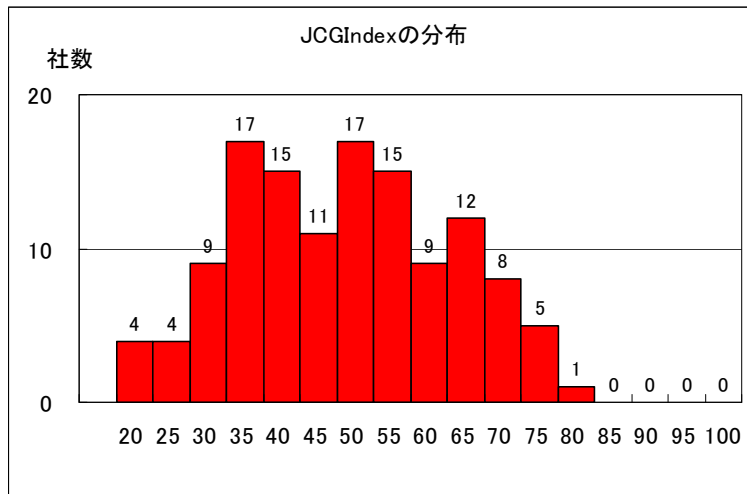
カテゴリー別得点および JCGIndex の昨年との比較は以下の通りである。

カテゴリー	ウェイト (A)	平均 (B)	充足率 (B) / (A)
I 企業目標と経営者の責任体制	29 (29)	12.0 (10.5)	41.4% (36.3%)
II 取締役会の構成と機能	26 (25)	9.35 (9.9)	36.0% (39.7%)
III 最高経営責任者の経営執行体制	25 (26)	16.14 (16.7)	64.6% (64.2%)
IV 株主等とのコミュニケーションと透明性	20 (20)	13.03 (13.6)	65.2% (67.8%)
JCGIndex	100 (100)	50.52 (50.7)	

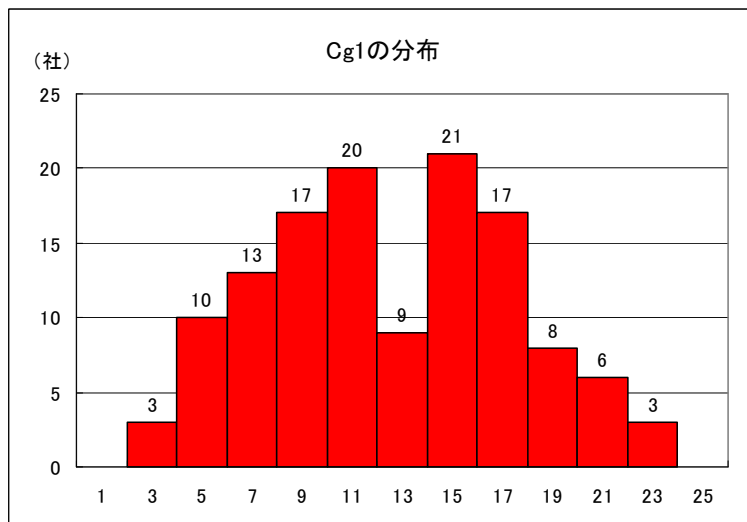
注) 括弧内は昨年調査

### 3. JCGIndex およびカテゴリ別得点の分布

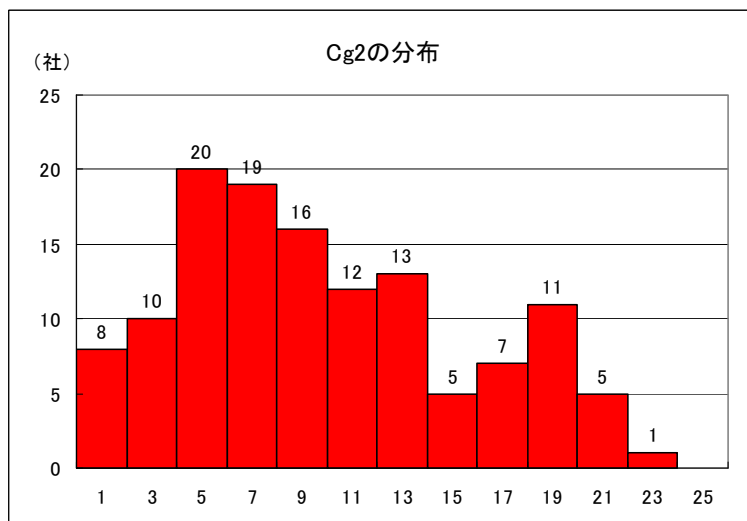
#### (1) JCGIndex



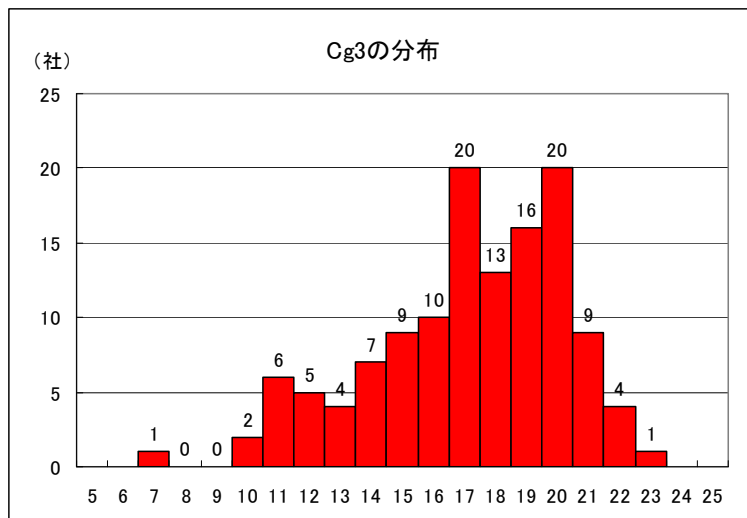
#### (2) カテゴリー I



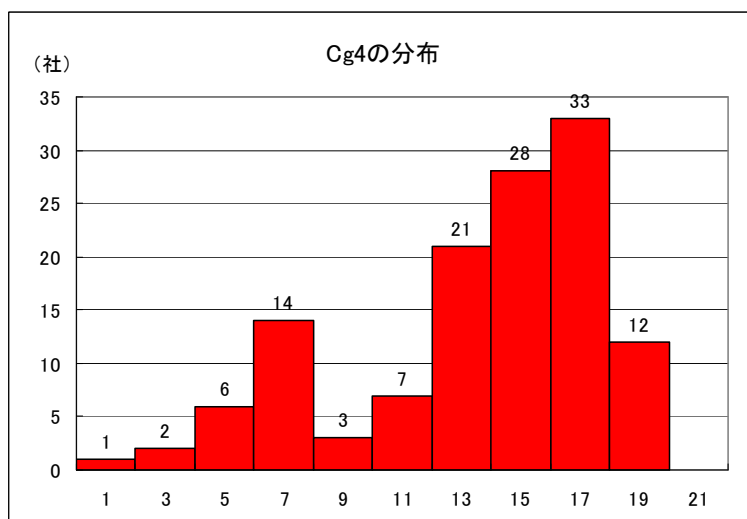
#### (3) カテゴリー II



(4) カテゴリーⅢ



(5) カテゴリーⅣ



4. 回答会社および上位会社

回答会社リストおよび上位会社リストを参照されたい。

以上